



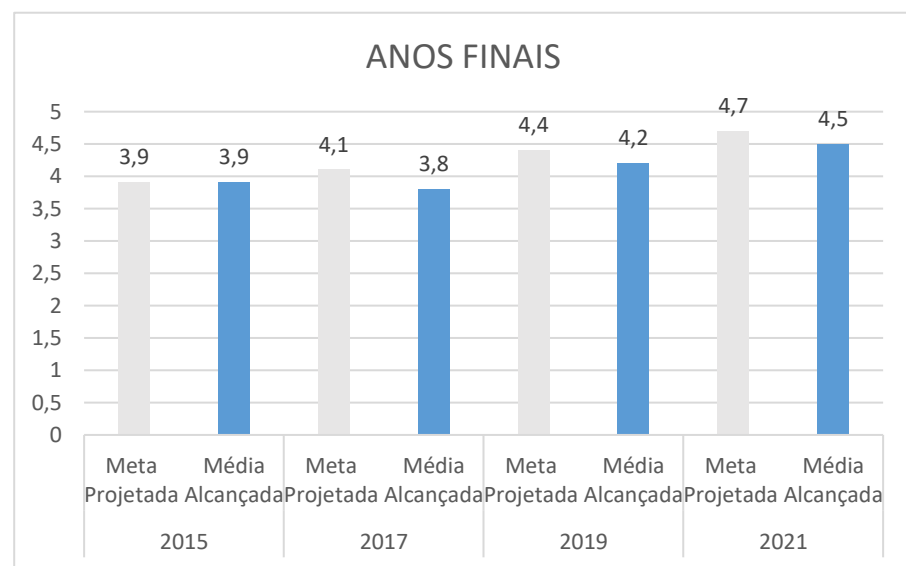
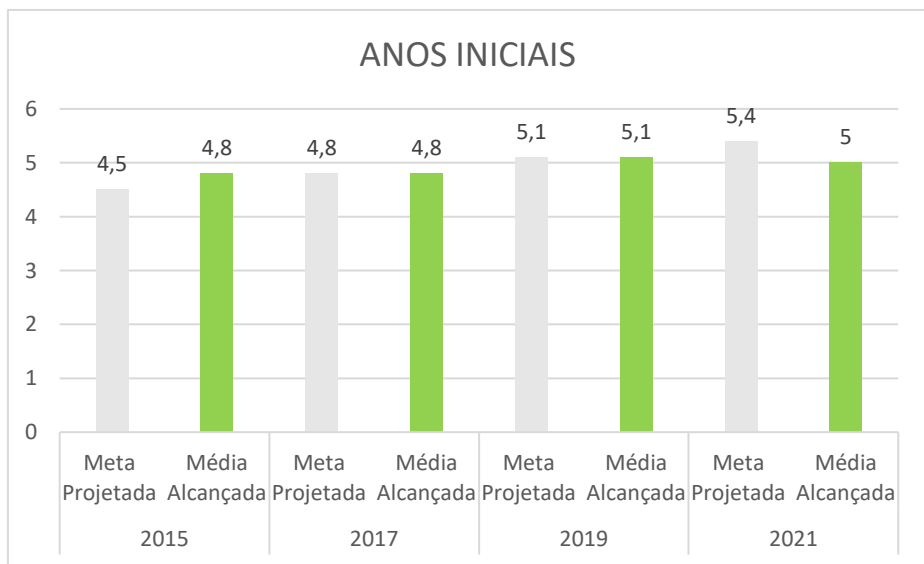
Secretaria Executiva Municipal de Educação dos Palmares-PE  
Fundo Municipal de Educação - FME

**COMPARATIVO IDEB ÚLTIMOS ANOS**  
**PALMARES**

ANOS INICIAIS	2015		2017		2019		2021	
	Meta Projetada	Média Alcançada	Meta Projetada	Média Alcançada	Meta Projetada	Média Alcançada	Meta Projetada	Média Alcançada
	4,5	4,8	4,8	4,8	5,1	5,1	5,4	5

ANOS FINAIS	2015		2017		2019		2021	
	Meta Projetada	Média Alcançada	Meta Projetada	Média Alcançada	Meta Projetada	Média Alcançada	Meta Projetada	Média Alcançada
	3,9	3,9	4,1	3,8	4,4	4,2	4,7	4,5

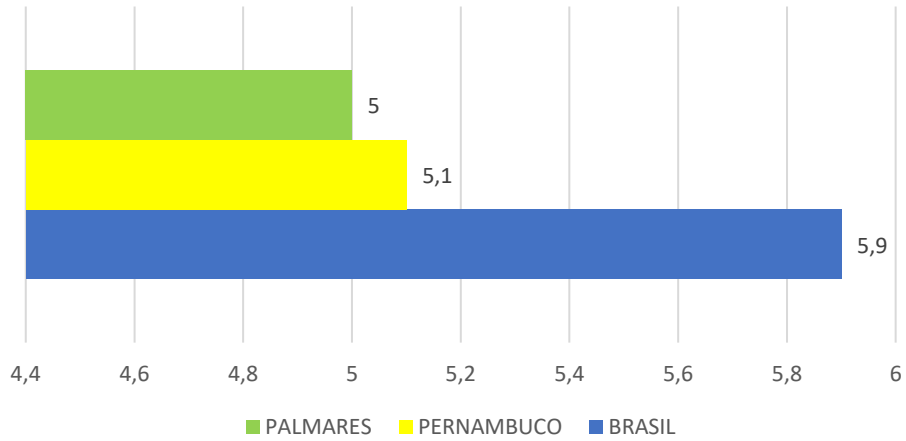


## COMPARATIVO 2021 MUNICÍPIO - ESTADO - PAÍS

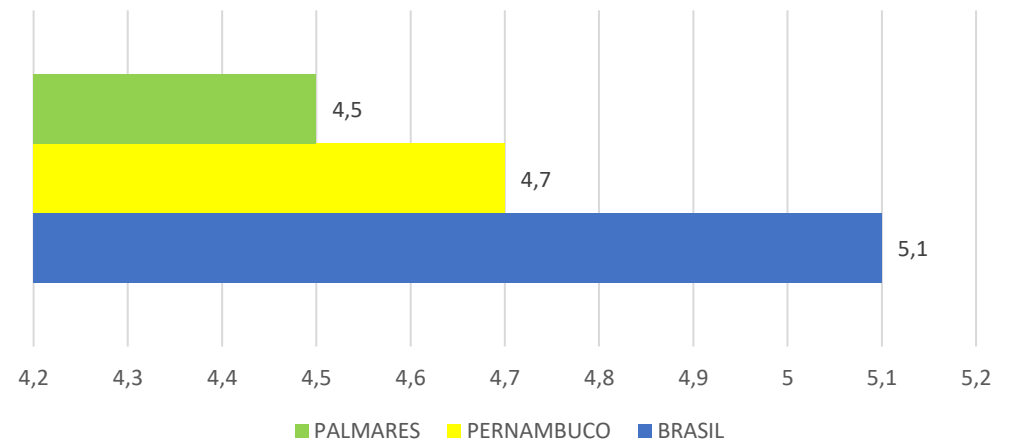
RESULTADOS 2021 INICIAIS			COMPARAÇÃO COM NOTAS MÉDIAS DO ESTADO E PAÍS
BRASIL	PERNAMBUCO	PALMARES	
5,9	5,1	5	

RESULTADOS 2021 FINAIS			COMPARAÇÃO COM NOTAS MÉDIAS DO ESTADO E PAÍS
BRASIL	PERNAMBUCO	PALMARES	
5,1	4,7	4,5	

### ANOS INICIAIS



### ANOS FINAIS



## EVOLUÇÃO HISTÓRICA RESULTADOS PALMARES

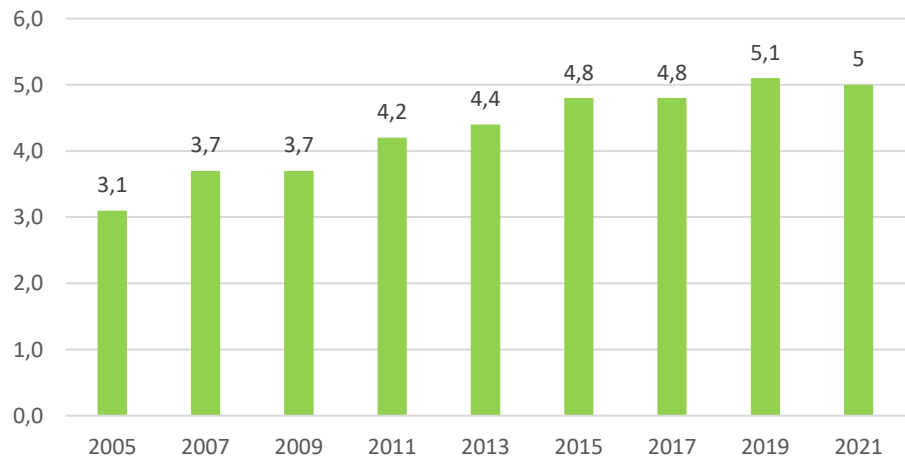
### EVOLUÇÃO HISTÓRICA IDEB ANOS INICIAIS

2005	2007	2009	2011	2013	2015	2017	2019	2021
3,1	3,7	3,7	4,2	4,4	4,8	4,8	5,1	5

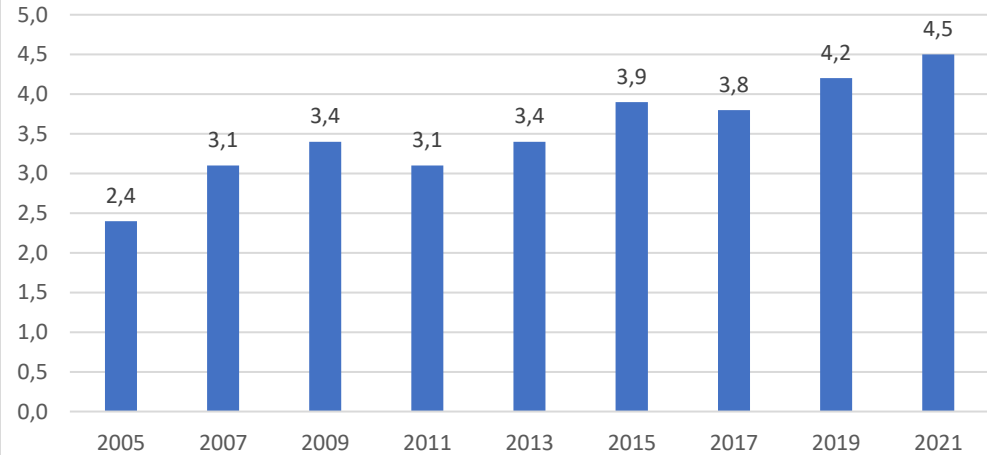
### EVOLUÇÃO HISTÓRICA IDEB ANOS FINAIS

2005	2007	2009	2011	2013	2015	2017	2019	2021
2,4	3,1	3,4	3,1	3,4	3,9	3,8	4,2	4,5

ANOS INICIAS



ANOS FINAIS



COMPARATIVO RESULTADOS MUNICÍPIOS DA MESMA REGIONAL (GRE MATA SUL - PALMARES)

RANKING REGIONAL ANOS INICIAIS

**INEP** Ministério da Educação  
Instituto Nacional de Estudos e Pesquisas Educacionais Anísio Teixeira

**Ensino Fundamental Regular - Anos Iniciais**

Indicadores educacionais compostos por: Taxa de Aprovação, SAEB e IDEB por município e rede de ensino - 2021.

Sigla da UF	Código do Município	Nome do Município	Rede	Taxa de Aprovação - 2021							Nota SAEB - 2021			IDEB 2021 (N x P)	
				1º ao 5º ano	1ª	2ª	3ª	4ª	5ª	Indicador de Rendimento (P)	Matemática	Língua Portuguesa	Nota Média Padronizada (N)		
PE	2611903	Rio Formoso	Municipal	100,0	100,0	100,0	100,0	100,0	100,0	1,00	211,05	196,26	5,56	5,6	1*
PE	2604809	Cortês	Municipal	99,5	100,0	99,3	100,0	99,5	98,9	1,00	201,36	196,77	5,38	5,4	2*
PE	2611507	Quipapá	Municipal	99,8	100,0	100,0	99,1	100,0	99,6	1,00	202,85	189,12	5,27	5,3	3*
PE	2608701	Lagoa dos Gatos	Municipal	94,0	99,4	100,0	83,1	100,0	85,6	0,93	209,42	198,03	5,56	5,2	4*
PE	2610004	Palmares	Municipal	99,9	100,0	99,6	100,0	100,0	99,8	1,00	193,44	186,00	5,04	5,0	5*
PE	2614204	Sirinhaém	Municipal	99,5	99,4	99,4	99,5	99,4	99,6	0,99	198,97	181,03	5,05	5,0	6*
PE	2601409	Barreiros	Municipal	99,4	100,0	99,8	99,3	100,0	97,8	0,99	193,04	180,34	4,93	4,9	7*
PE	2601508	Belém de Maria	Municipal	100,0	100,0	100,0	100,0	100,0	100,0	1,00	195,60	175,23	4,88	4,9	8*
PE	2612901	São Benedito do Sul	Municipal	96,1	100,0	100,0	89,5	99,4	91,0	0,96	198,95	186,63	5,15	4,9	9*
PE	2616506	Xexéu	Municipal	98,7	100,0	100,0	97,2	100,0	96,5	0,99	195,27	181,24	4,99	4,9	10*
PE	2614857	Tamandaré	Municipal	95,9	98,2	96,2	92,6	98,4	93,7	0,96	194,68	183,02	5,01	4,8	11*
PE	2600401	Água Preta	Municipal	98,0	96,9	98,0	98,8	98,5	97,2	0,98	189,42	174,47	4,75	4,7	12*
PE	2600906	Amaraji	Municipal	99,9	100,0	100,0	100,0	99,6	100,0	1,00	180,37	174,77	4,58	4,6	13*
PE	2604205	Catende	Municipal	94,7	100,0	100,0	87,2	99,6	86,4	0,94	190,14	178,14	4,83	4,6	14*
PE	2607950	Jaqueira	Municipal	97,5	100,0	92,4	100,0	100,0	94,7	0,97	192,56	172,45	4,77	4,6	15*
PE	2608206	Joaquim Nabuco	Municipal	95,0	98,7	98,8	86,7	98,8	90,7	0,94	186,25	180,68	4,80	4,5	16*
PE	2609204	Maraial	Municipal	99,9	100,0	99,2	100,0	100,0	100,0	1,00	182,21	169,29	4,52	4,5	17*
PE	2611408	Primavera	Municipal	96,7	99,4	100,0	94,4	98,6	92,2	0,97	183,83	173,21	4,62	4,5	18*
PE	2611804	Ribeirão	Municipal	95,1	95,8	98,8	93,5	96,9	90,3	0,95	182,11	175,18	4,62	4,4	19*
PE	2613404	São José da Coroa Grande	Municipal	93,8	100,0	100,0	81,0	100,0	87,9	0,93	184,92	176,45	4,70	4,4	20*
PE	2605905	Gameleira	Municipal	94,1	98,5	98,2	91,1	93,8	90,3	0,94	182,04	169,18	4,51	4,3	21*

## RANKING REGIONAL ANOS FINAIS



Ministério da Educação

Instituto Nacional de Estudos e Pesquisas Educacionais Anísio Teixeira

## Ensino Fundamental Regular - Anos Finais

Indicadores educacionais compostos por: Taxa de Aprovação, SAEB e IDEB por município e rede de ensino - 2021.

Sigla da UF	Código do Município	Nome do Município	Rede	Taxa de Aprovação - 2021						Nota SAEB - 2021			IDEB 2021 (N x P)	
				6ª a 9ª ano	6ª	7ª	8ª	9ª	Indicador de Rendimento (R)	Matemática	Língua Portuguesa	Nota Média Padronizada (N)		
PE	2601508	Belém de Maria	Municipal	100,0	100,0	100,0	100,0	100,0	1,00	252,51	245,93	4,97	5,0	1ª
PE	2604809	Cortês	Municipal	97,5	99,1	95,4	98,0	97,5	0,97	242,64	244,91	4,79	4,7	2ª
PE	2608701	Lagoa dos Gatos	Municipal	92,4	95,8	88,4	92,6	92,7	0,92	257,91	249,06	5,12	4,7	3ª
PE	2614204	Sirinhaém	Municipal	99,0	99,2	99,0	99,1	98,9	0,99	244,84	239,86	4,75	4,7	4ª
PE	2611903	Rio Formoso	Municipal	100,0	100,0	100,0	100,0	100,0	1,00	240,60	237,05	4,63	4,6	5ª
PE	2610004	Palmares	Municipal	99,9	100,0	99,9	100,0	99,9	1,00	233,91	237,10	4,52	4,5	6ª
PE	2608206	Joaquim Nabuco	Municipal	95,0	97,0	96,2	94,2	92,8	0,95	240,34	235,14	4,59	4,4	7ª
PE	2611507	Quipapá	Municipal	99,4	99,1	99,2	99,4	99,7	0,99	230,95	236,52	4,46	4,4	8ª
PE	2600401	Água Preta	Municipal	91,9	95,0	89,3	91,3	91,5	0,92	237,38	245,16	4,71	4,3	9ª
PE	2612901	São Benedito do Sul	Municipal	91,4	91,2	87,2	92,3	94,2	0,91	240,43	244,18	4,74	4,3	10ª
PE	2600906	Amaraji	Municipal	99,9	100,0	100,0	100,0	99,7	1,00	224,36	230,61	4,25	4,2	11ª
PE	2601409	Barreiros	Municipal	98,1	98,7	97,8	96,7	99,2	0,98	228,05	230,00	4,30	4,2	12ª
PE	2604205	Catende	Municipal	91,7	91,4	91,6	87,9	97,2	0,92	236,11	237,42	4,56	4,2	13ª
PE	2613404	São José da Coroa Grande	Municipal	86,3	84,3	82,4	85,3	94,0	0,86	248,75	244,27	4,88	4,2	14ª
PE	2614857	Tamandaré	Municipal	91,5	91,0	91,1	89,9	94,6	0,92	237,02	235,44	4,54	4,2	15ª
PE	2605905	Gameleira	Municipal	94,8	94,9	93,4	92,7	98,7	0,95	228,28	224,04	4,21	4,0	16ª
PE	2611408	Primavera	Municipal	87,6	87,0	83,0	84,1	94,9	0,87	232,12	240,84	4,55	4,0	17ª
PE	2611804	Ribeirão	Municipal	90,7	92,8	91,5	86,3	91,9	0,91	229,46	236,24	4,43	4,0	18ª
PE	2607950	Jaqueira	Municipal	80,4	84,2	77,3	76,4	84,0	0,80	240,27	239,53	4,66	3,7	19ª
PE	2616506	Xexéu	Municipal	89,6	92,7	82,8	88,7	91,3	0,89	227,00	223,41	4,17	3,7	20ª
PE	2609204	Maraial	Municipal	100,0	100,0	100,0	100,0	100,0	1,00	ND	ND	-	0,0	21ª